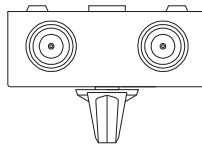


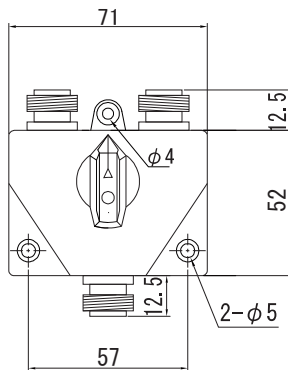
# [製品仕様書/Product Specification]

## ■ 外形図/Outline (mm)

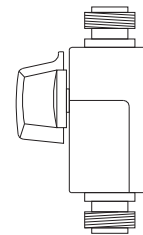
背面図  
Rear View



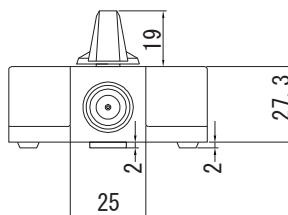
上面図  
Top View



側面図  
Side View



正面図  
Front View



		仕様 / Specification
		CS-201a
最大通過電力 周波数範囲(CW) / Power Rating Frequency Range	DC~30 MHz	1.5KW
	30~150 MHz	1KW
	150~600 MHz	500W
挿入損失 / Insertion Loss	DC~1,000 MHz	0.12dB以下 / Less than 0.12dB
アイソレーション / Isolation	DC~600 MHz	60dB以上 / Better than 60dB
V.SWR		1.2以下(600MHz) / Less than 1.2 (600MHz)
インピーダンス / Impedance		50 Ω
コネクタ / Connectors		M 型メス / SO-239(UHF, Female)
外形寸法 / Dimensions		71(W) × 48.3(H) × 77(D)mm 71(W) × 48.3(H) × 52(D)mm (コネクタを除く / Excluding Connectors)
重量 / Weight		0.43kg
付属品 / Accessories		ビス × 3 / Screw × 3

品番  
Model

CS-201a

品名  
Product Name

同軸切替器 / COAXIAL SWITCH

No.

1/1